




3° CORSO PRATICO RESIDENZIALE IMAGING AVANZATO NELLO STUDIO DELL'EPILESSIA

SWANe: applicazioni pratiche e interpretazione dei risultati



Roma - Domus Australia
29 novembre - 1° dicembre 2024



Con il Patrocinio di



Segreteria Organizzativa



Via Volturno, 2c - 00185 Roma
Tel. 06 8535590
E-mail: enzo.cunsolo@ptsroma.it

Comitato tecnico scientifico e Tutors

Agostino Arcasensa
(Modena)

Carmen Barba
(Firenze)

Francesco Cardinale
(Milano)

Matteo Cataldi
(Genova)

Daniela Gandolfi
(Modena)

Maurilio Genovese
(Modena)

Camilla Rossi Espagnet
(Roma)

Domenico Tortora
(Genova)

Anna Elisabetta Vaudano
(Modena)

Obiettivi del Corso


Il corso di Neuroimmagine alla sua terza edizione si propone di diffondere la conoscenza e l'utilizzo del software SWANe "Standardized Workflow for Advanced NeuroImaging in Epilepsy", prodotto dalla Commissione NeuroImaging della LICE, per la ricerca e lo studio della zona e del network epilettogeno in pazienti con epilessia focale, incluse epilessie rare e complesse.

Nello specifico gli obiettivi del corso sono:

- Apprendere le modalità di utilizzo di SWANe
- Comprendere significato e indicazioni degli esami di neuroimaging avanzato
- Sviluppare una conoscenza pratica del neuroimaging avanzato applicato all'epilessia, mediante esercitazioni pratiche
- Apprendere le modalità di interpretazione dell'imaging multimodale per la definizione della zona epilettogena nelle epilessie focali e per la creazione di una scena di pianificazione chirurgica

Sede del Corso

Domus Australia
Via Cernaia, 14/b
00185 Roma
Tel. 06 488 8781
www.domusaustralia.org



PROGRAMMA

Venerdì, 29 novembre

| | |
|---------------|--|
| 14:00 - 16:30 | Controllo installazione programmi per svolgimento esercitazioni pratiche |
| 16:30 - 16:45 | Presentazione del Corso e divisione in gruppi <i>Domenico Tortora - Anna Elisabetta Vaudano</i> |
| 16:45 - 18:30 | Ruolo del neuroimaging nei pazienti con epilessia focale |
| | Il punto di vista dell'epilettologo <i>Carmen Barba</i> |
| | Il punto di vista del neurochirurgo <i>Francesco Cardinale</i> |
| | Il punto di vista del neuroradiologo <i>Camilla Rossi Espagnet</i> |

Discussione

Sabato, 30 novembre

| | |
|---------------|--|
| 08:30 - 09:00 | SWANe: cosa sa analizzare e come lanciare l'analisi <i>Maurilio Genovese</i> |
| 09:00 - 09:45 | SLICER 3D: come visualizzare le immagini analizzate <i>Francesco Cardinale</i> |
| 09:45 - 10:30 | Esercitazione pratica I - In plenaria Ho trovato una lesione epilettogena! Come utilizzare le tecniche di imaging multimodale? |
| 10:30 - 11:00 | <i>Break</i> |
| 11:00 - 13:00 | Esercitazione pratica II - In gruppi Un'altra lesione epilettogena ben visibile! Usiamo insieme le tecniche avanzate Discussione a cura del Gruppo 1 |
| 13:00 - 14:00 | <i>Colazione di lavoro</i> |

| | |
|---------------|--|
| 14:00 - 16:00 | Esercitazione pratica III - In gruppi Mi sembra di aver trovato una lesione epilettogena, ma non ne sono sicuro. Le analisi avanzate mi aiutano a capire meglio? Discussione a cura del Gruppo 2 |
|---------------|--|

16:00 - 16:30

Pausa caffè

16:30 - 18:30

Esercitazione pratica IV - In gruppi
Non riesco a trovare alcuna lesione epilettogena. Le analisi avanzate mi possono aiutare?
Discussione a cura del Gruppo 3

Domenica, 1° dicembre

| | |
|---------------|--|
| 08:30 - 10:00 | La scena prechirurgica e nuovi sviluppi metodologici <i>Francesco Cardinale - Domenico Tortora</i> |
| 10:00 - 10:30 | <i>Break</i> |
| 10:30 - 13:00 | Esercitazione pratica IV - In gruppi La lesione epilettogena deve essere operata. Prepariamo la scena pre-chirurgica Discussione a cura del Gruppo 4 |
| 13:00 - 14:00 | <i>Colazione di lavoro</i> |
| 14:00 - 15:00 | Come integrare la scena multimodale con le informazioni elettro-cliniche: approcci di Source Imaging |
| | Il punto di vista dell'epilettologo <i>Matteo Cataldi</i> |
| | Approcci metodologici <i>Daniela Gandolfi</i> |
| 15:00 - 15:30 | Questionario di gradimento e chiusura del Corso |

INFORMAZIONI

Quote di iscrizione

| | |
|--|---|
| SPECIALISTI - SPECIALIZZANDI ■ Soci • LICE - AINR | € 305,00 (Euro 250,00 + IVA 22%) |
| SPECIALISTI - SPECIALIZZANDI ■ Non Soci LICE - AINR | € 366,00 (Euro 300,00 + IVA 22%) |

- sono considerati Soci coloro che al momento della registrazione saranno già iscritti alla Società e in regola con il pagamento delle quote societarie compresa quella dell'anno in corso
- obbligatorio l'invio dell'autocertificazione (che attesti l'iscrizione al 4° anno) al momento della registrazione

Requisiti preferenziali

- Soci LICE e AINR in regola con i pagamenti
- Expertise in programmazione e utilizzo di piattaforme come fsl, mricron, freesurfer, 3D slicer

Numero partecipanti

Il Corso, a numero chiuso, è previsto per 35 medici specialisti (neurologi, neuropsichiatri infantili, pediatri, neurochirurghi, neuroradiologi, radiologi) .

ECM

Non è previsto l'accreditamento ECM

La quota di iscrizione comprende:

Didattica, apericena del 29 novembre, pause caffè e colazioni di lavoro come da programma, certificato di partecipazione

La quota di iscrizione non comprende:

Viaggio, sistemazione alberghiera, trasferimenti da/per stazione e/o aeroporto, quanto non menzionato ne "La partecipazione comprende"

Iscrizioni

Le iscrizioni saranno disponibili attraverso il sito: www.corsi-lice.org

Oltre alla domanda di iscrizione il richiedente dovrà inviare contestualmente, soltanto a mezzo e-mail all'indirizzo lice.informa@ptsroma.it, un breve curriculum e la copia del pagamento della quota di iscrizione.

Domande prive di tale documentazione non saranno prese in considerazione. La Segreteria non solleciterà l'invio della documentazione mancante.

L'accettazione della domanda verrà confermata dalla Segreteria a mezzo e-mail entro il 24 ottobre 2024.

Richiesta di esenzione IVA art. 10 comma 20 DPR 633/72

Gli enti pubblici, che possono richiedere esenzione IVA sul pagamento della quota di iscrizione di dipendenti, al momento dell'iscrizione devono inoltrare alla Segreteria all'indirizzo e-mail lice.informa@ptsroma.it la lettera di autorizzazione dell'Ente Pubblico specificando servizio e importo. Verranno considerate nulle le richieste di esenzione non accompagnate dalla lettera.

Rimborsi

Qualora la domanda di iscrizione non venisse selezionata, la quota di iscrizione verrà rimborsata. Non è prevista alcuna restituzione della quota versata in caso di rinuncia.

Attestato di partecipazione

L'attestato di partecipazione sarà consegnato in formato cartaceo esclusivamente al termine del Corso il 1° dicembre (è richiesta la presenza a tutte le giornate)

Con il contributo non condizionato di



h/c Human Health Care

LivaNova

Health innovation that matters