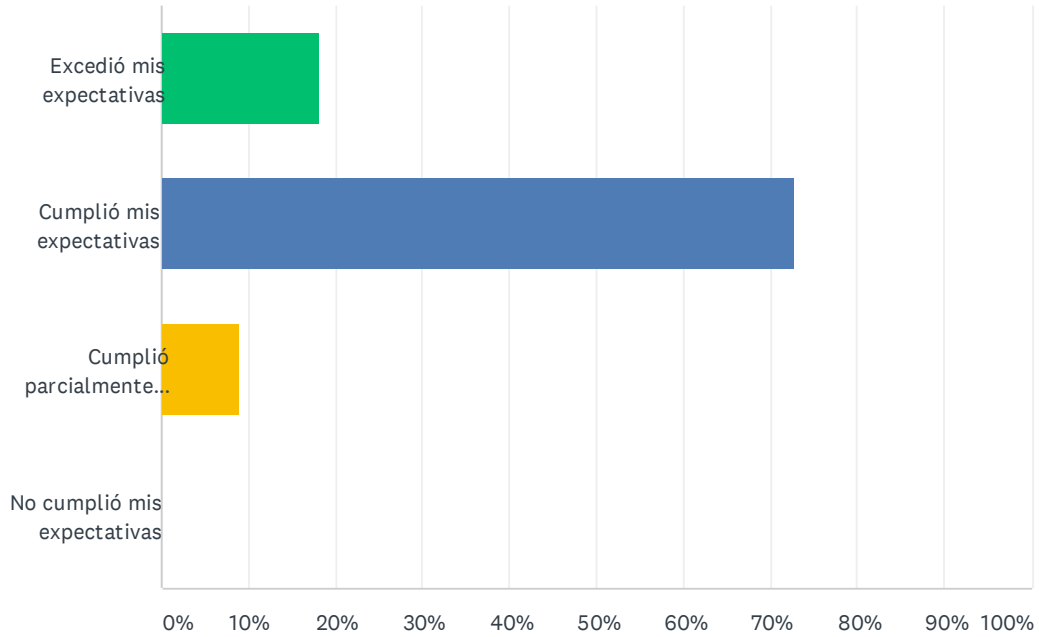


Q1 ¿El curso cumplió sus expectativas?

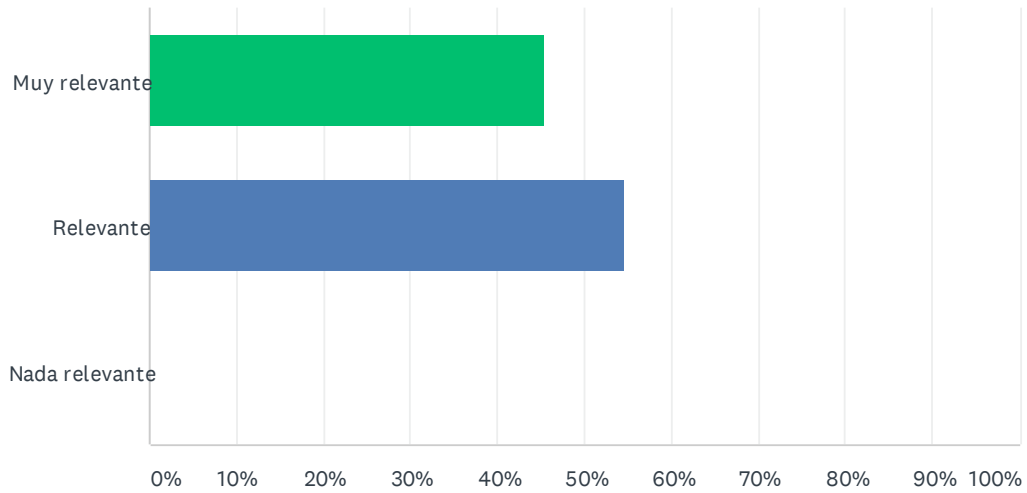
Answered: 11 Skipped: 0



ANSWER CHOICES	RESPONSES	
Excedió mis expectativas	18.18%	2
Cumplió mis expectativas	72.73%	8
Cumplió parcialmente mis expectativas	9.09%	1
No cumplió mis expectativas	0.00%	0
TOTAL		11

Q2 ¿Qué tan relevante fue este curso para sus actividades profesionales?

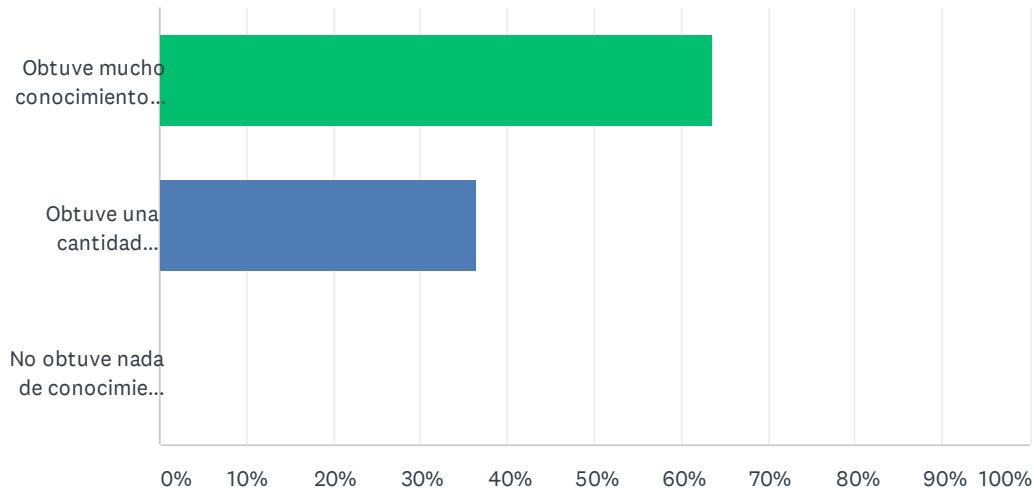
Answered: 11 Skipped: 0



ANSWER CHOICES	RESPONSES
Muy relevante	45.45% 5
Relevante	54.55% 6
Nada relevante	0.00% 0
TOTAL	11

Q3 ¿Obtuvo conocimiento nuevo con relación al que ya tenía?

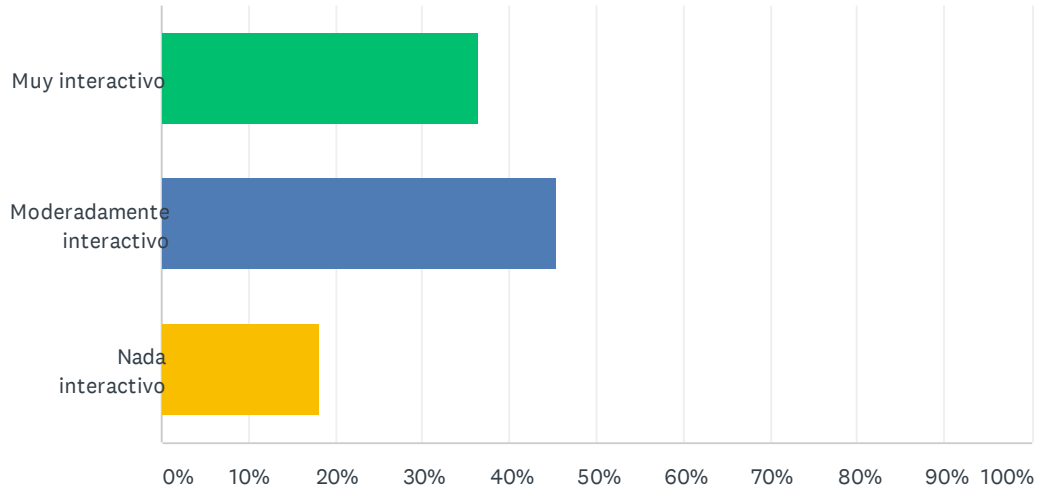
Answered: 11 Skipped: 0



ANSWER CHOICES	RESPONSES	
Obtuve mucho conocimiento nuevo	63.64%	7
Obtuve una cantidad moderada de nuevos conocimientos	36.36%	4
No obtuve nada de conocimiento nuevo	0.00%	0
TOTAL		11

Q4 ¿Fue el curso lo suficientemente interactivo?

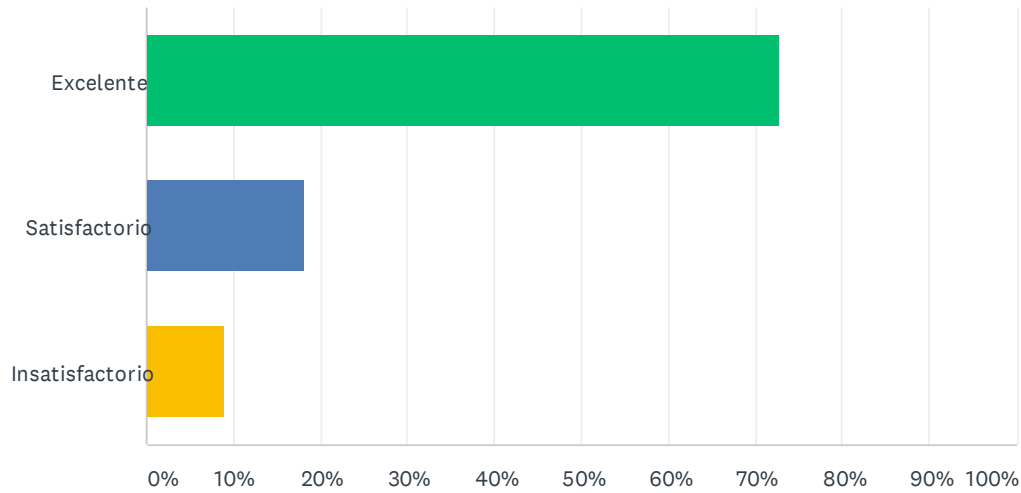
Answered: 11 Skipped: 0



ANSWER CHOICES	RESPONSES	
Muy interactivo	36.36%	4
Moderadamente interactivo	45.45%	5
Nada interactivo	18.18%	2
TOTAL		11

Q5 ¿Cómo evaluaría el formato/ubicación del curso?

Answered: 11 Skipped: 0

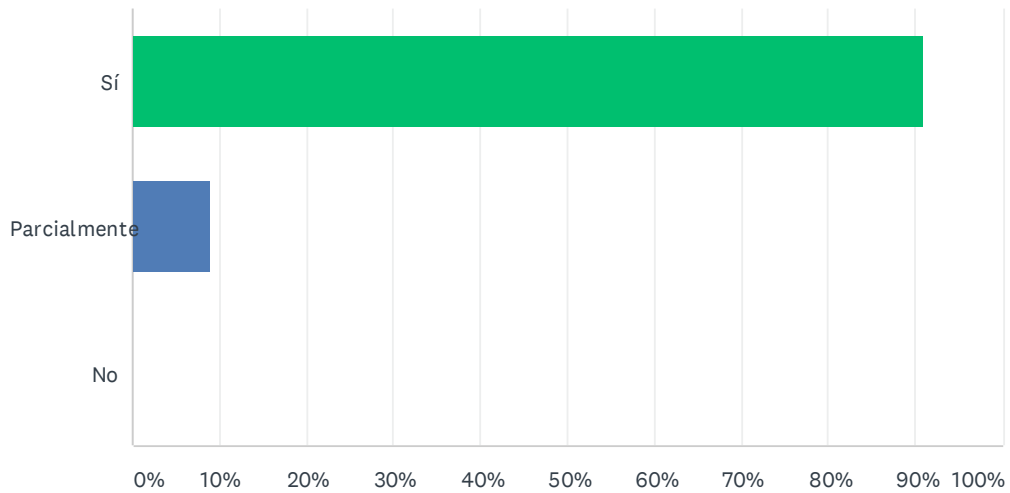


ANSWER CHOICES	RESPONSES
Excelente	72.73% 8
Satisfactorio	18.18% 2
Insatisfactorio	9.09% 1
TOTAL	11

#	SI FUE INSATISFACTORIO, POR FAVOR EXPLIQUE POR QUÉ:	DATE
1	la mayoría de los artículos ya eran desactualizados, no hubo profundización de temas realmente importantes como uso de profilaxis, hay un estudio resinte del 2017 sobre riesgo de recurrencia, epilepsia, compromiso psiquiátrico y mortalidad de dinamarca donde dan datos reales del porcentaje de presentación de cada uno de ellos, y en el curso no se evidenció la búsqueda de buena literatura.	11/15/2020 7:33 AM

Q6 ¿El contenido de la actividad educacional tuvo relación con lo promocionado?

Answered: 11 Skipped: 0

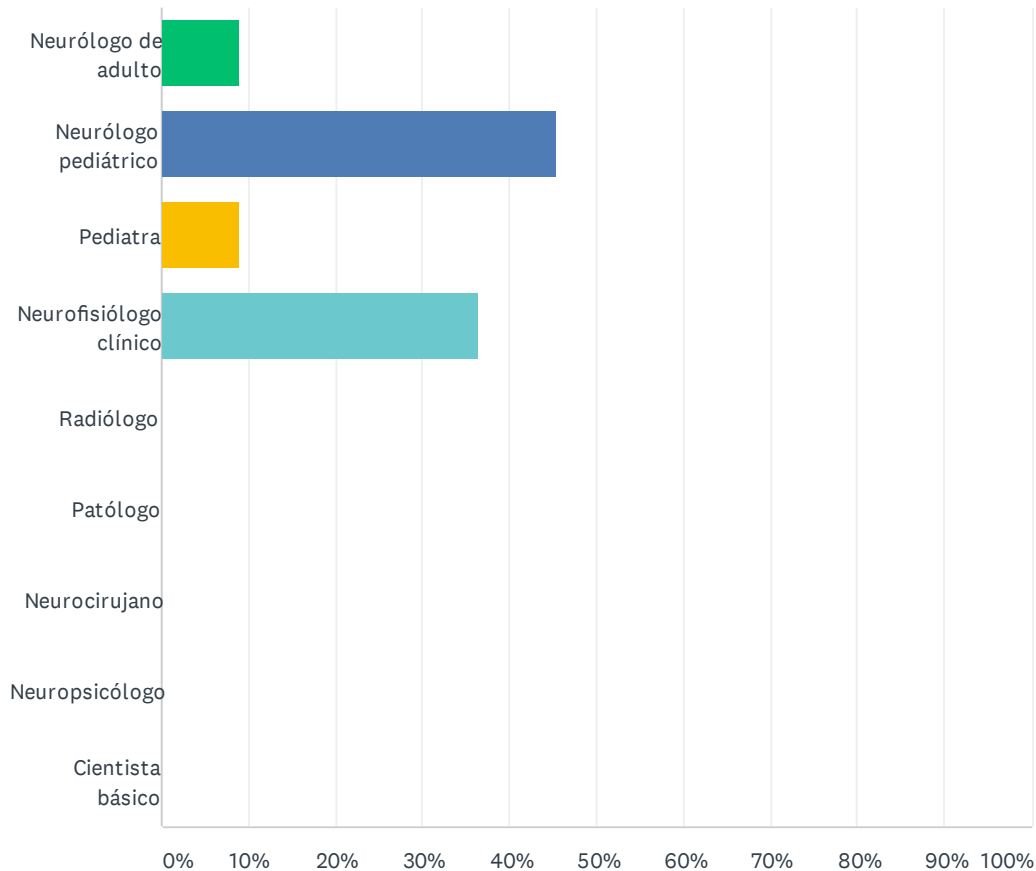


ANSWER CHOICES	RESPONSES	
Sí	90.91%	10
Parcialmente	9.09%	1
No	0.00%	0
TOTAL		11

#	SI ES PARCIALMENTE O NO, POR FAVOR EXPLIQUE POR QUÉ	DATE
	There are no responses.	

Q7 ¿Cuál de los siguientes le describe mejor?

Answered: 11 Skipped: 0

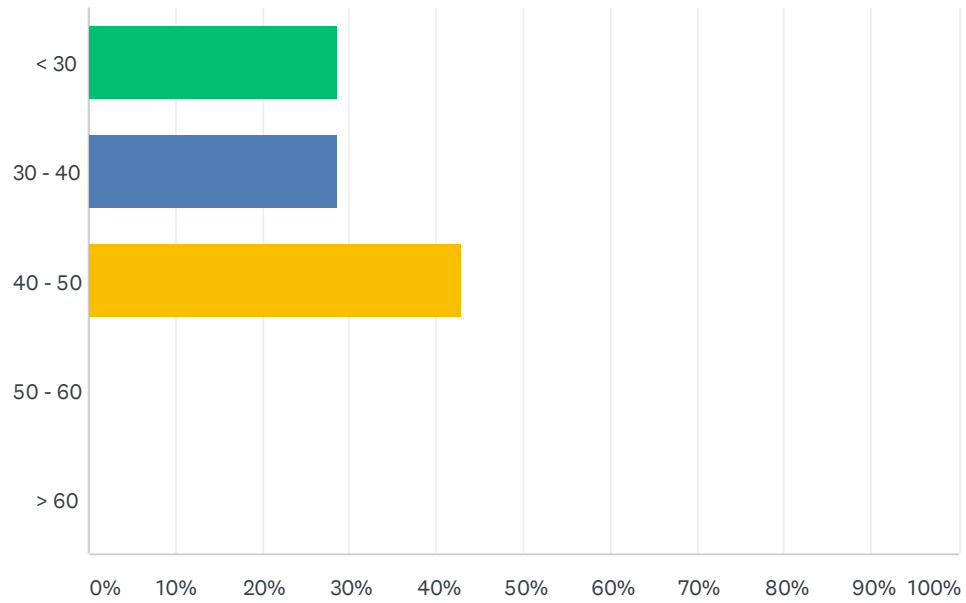


ANSWER CHOICES	RESPONSES
Neurólogo de adulto	9.09% 1
Neurólogo pediátrico	45.45% 5
Pediatra	9.09% 1
Neurofisiólogo clínico	36.36% 4
Radiólogo	0.00% 0
Patólogo	0.00% 0
Neurocirujano	0.00% 0
Neuropsicólogo	0.00% 0
Cientista básico	0.00% 0
TOTAL	11

#	OTRO (ESPECIFICAR)	DATE
	There are no responses.	

Q8 Edad (opcional)

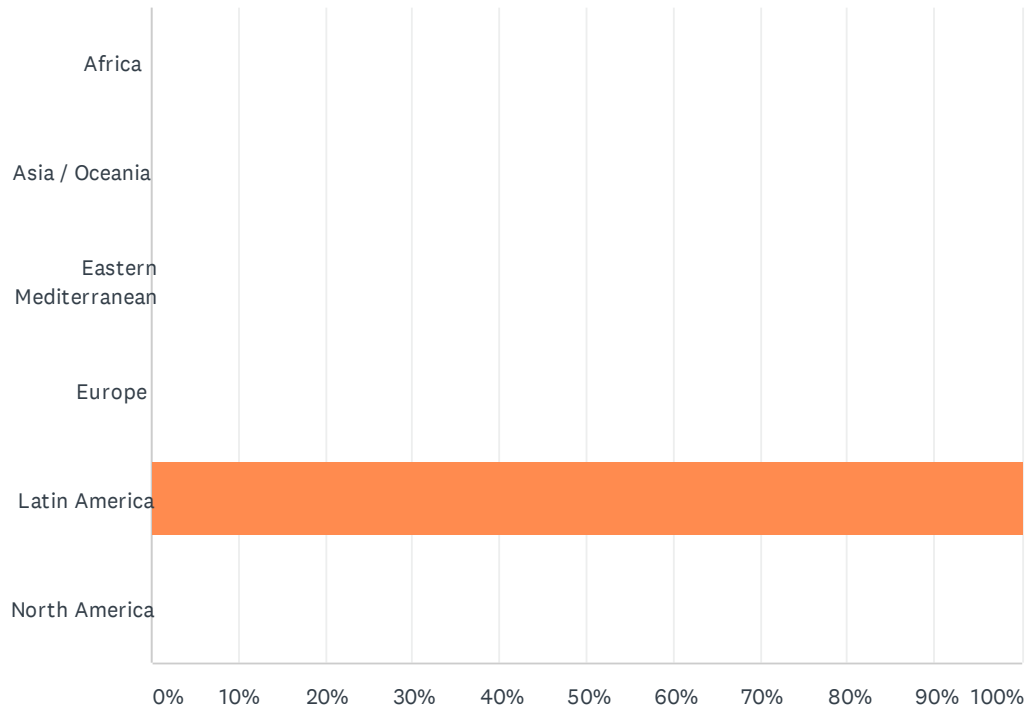
Answered: 7 Skipped: 4



ANSWER CHOICES	RESPONSES
< 30	28.57% 2
30 - 40	28.57% 2
40 - 50	42.86% 3
50 - 60	0.00% 0
> 60	0.00% 0
TOTAL	7

Q9 ¿En qué región se encuentra trabajando actualmente?

Answered: 11 Skipped: 0



ANSWER CHOICES	RESPONSES	
Africa	0.00%	0
Asia / Oceania	0.00%	0
Eastern Mediterranean	0.00%	0
Europe	0.00%	0
Latin America	100.00%	11
North America	0.00%	0
TOTAL		11