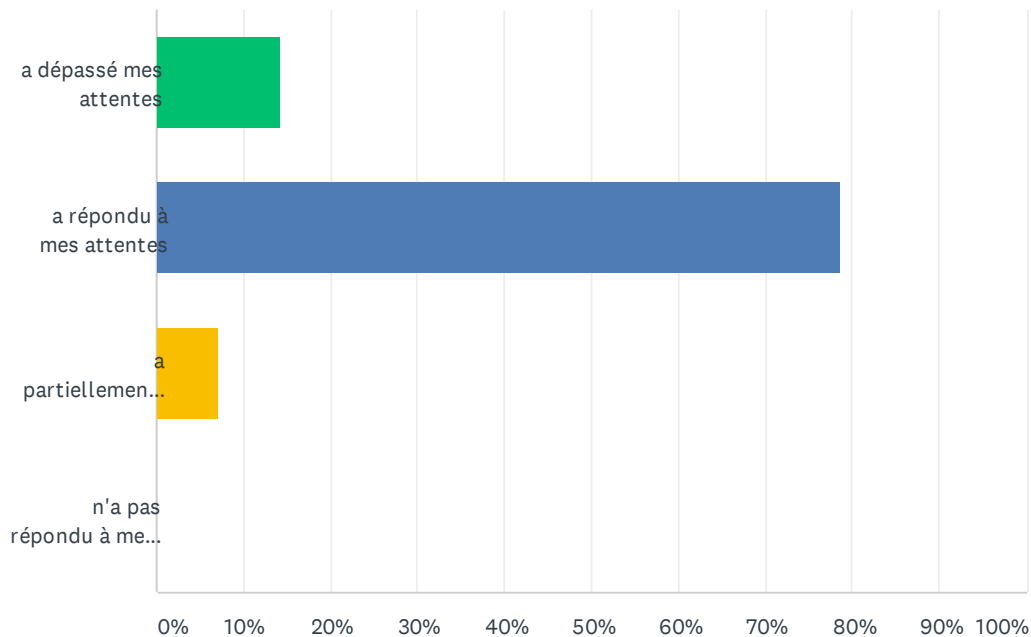


Q1 Cette formation a-t-elle répondu à vos attentes?

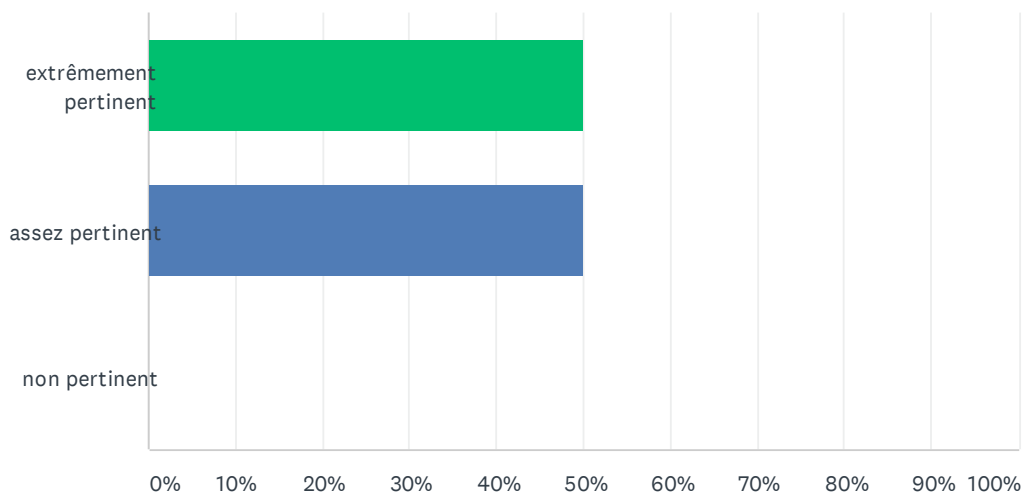
Answered: 28 Skipped: 0



ANSWER CHOICES	RESPONSES	
a dépassé mes attentes	14.29%	4
a répondu à mes attentes	78.57%	22
a partiellement répondu à mes attentes	7.14%	2
n'a pas répondu à mes attentes	0.00%	0
TOTAL		28

Q2 Dans quelle mesure ce cours était-il pertinent pour vos activités professionnelles?

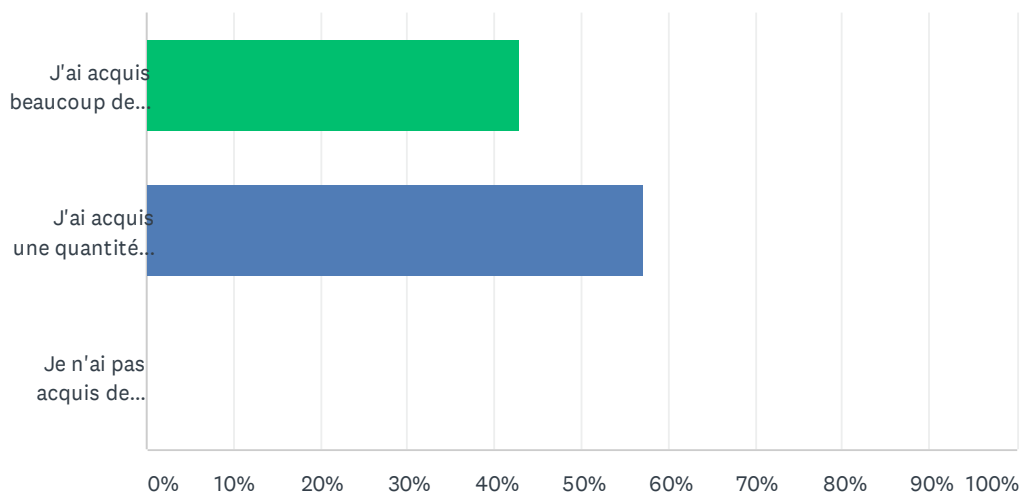
Answered: 28 Skipped: 0



ANSWER CHOICES	RESPONSES	
extrêmement pertinent	50.00%	14
assez pertinent	50.00%	14
non pertinent	0.00%	0
TOTAL		28

Q3 Avez-vous acquis de nouvelles connaissances en plus de vos connaissances antérieures?

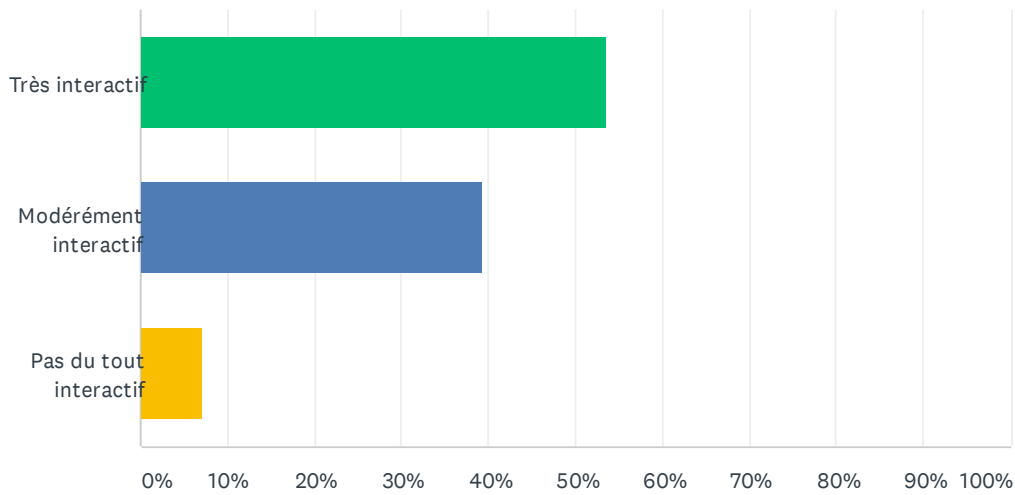
Answered: 28 Skipped: 0



ANSWER CHOICES	RESPONSES	
J'ai acquis beaucoup de nouvelles connaissances	42.86%	12
J'ai acquis une quantité modérée de nouvelles connaissances	57.14%	16
Je n'ai pas acquis de nouvelles connaissances	0.00%	0
TOTAL		28

Q4 Le cours éducatif était-il suffisamment interactif?

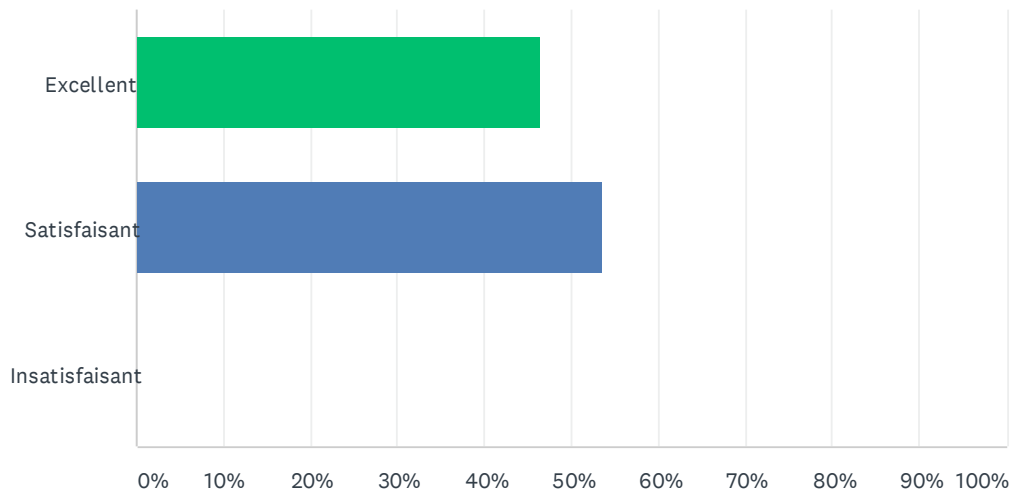
Answered: 28 Skipped: 0



ANSWER CHOICES	RESPONSES	
Très interactif	53.57%	15
Modérément interactif	39.29%	11
Pas du tout interactif	7.14%	2
TOTAL		28

Q5 Comment évalueriez-vous le format / l'emplacement du cours?

Answered: 28 Skipped: 0

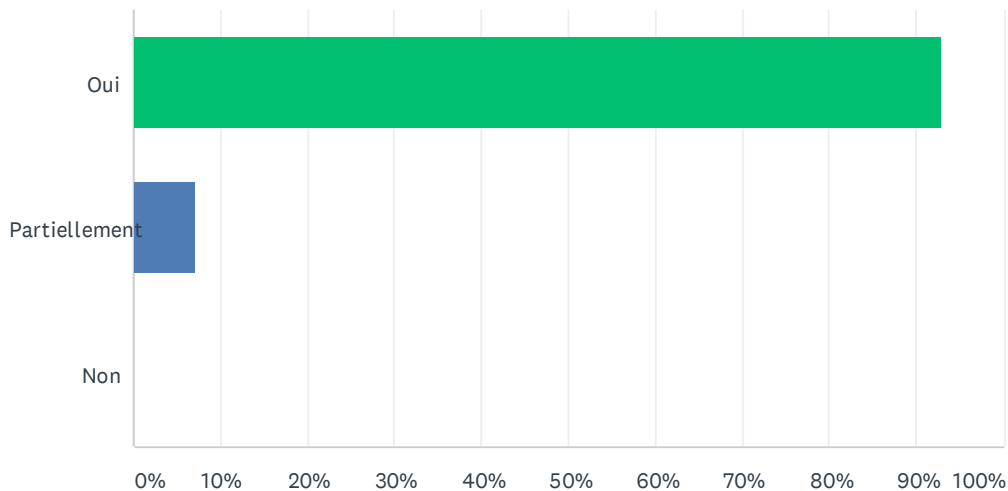


ANSWER CHOICES	RESPONSES
Excellent	46.43% 13
Satisfaisant	53.57% 15
Insatisfaisant	0.00% 0
TOTAL	28

#	SI INSATISFAISANT, VEUILLEZ COMMENTER	DATE
	There are no responses.	

Q6 Le contenu de l'activité éducative était-il en accord avec la publicité?

Answered: 28 Skipped: 0

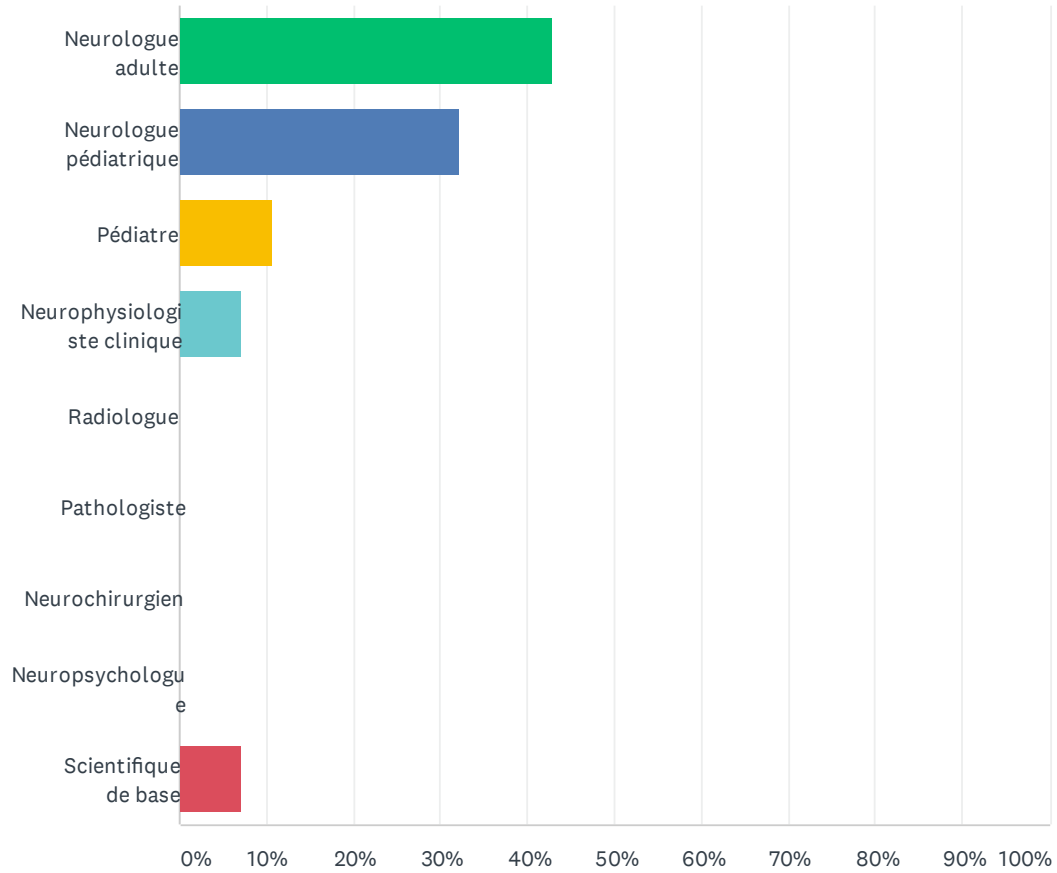


ANSWER CHOICES	RESPONSES	
Oui	92.86%	26
Partiellement	7.14%	2
Non	0.00%	0
TOTAL		28

#	IF PARTIALLY OR NO, PLEASE COMMENT	DATE
	There are no responses.	

Q7 Dans quel domaine exercez vous ?

Answered: 28 Skipped: 0

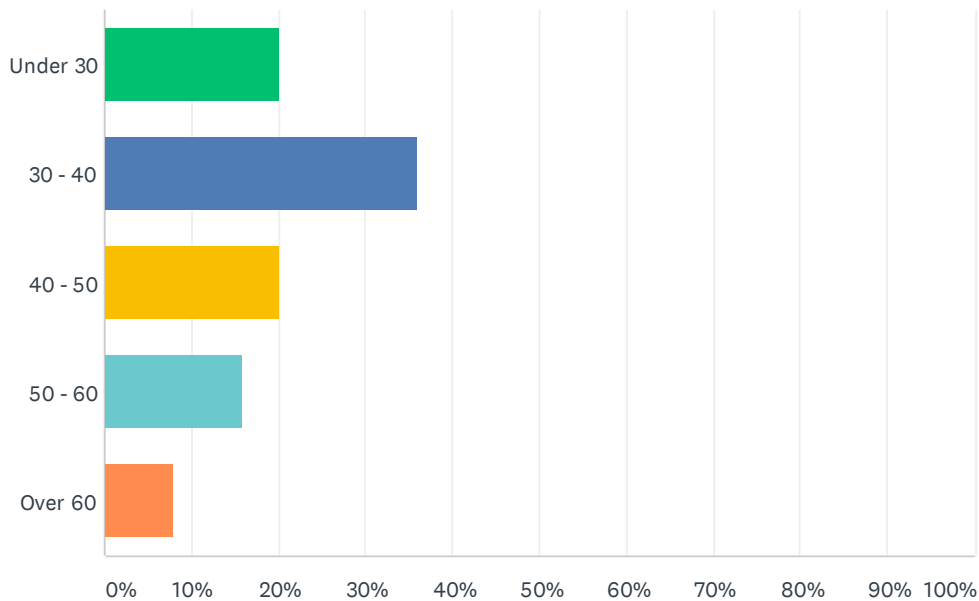


ANSWER CHOICES	RESPONSES
Neurologue adulte	42.86% 12
Neurologue pédiatrique	32.14% 9
Pédiatre	10.71% 3
Neurophysiologiste clinique	7.14% 2
Radiologue	0.00% 0
Pathologiste	0.00% 0
Neurochirurgien	0.00% 0
Neuropsychologue	0.00% 0
Scientifique de base	7.14% 2
TOTAL	28

#	AUTRE (VEUILLEZ PRÉCISER)	DATE
	There are no responses.	

Q8 Votre âge (optional)

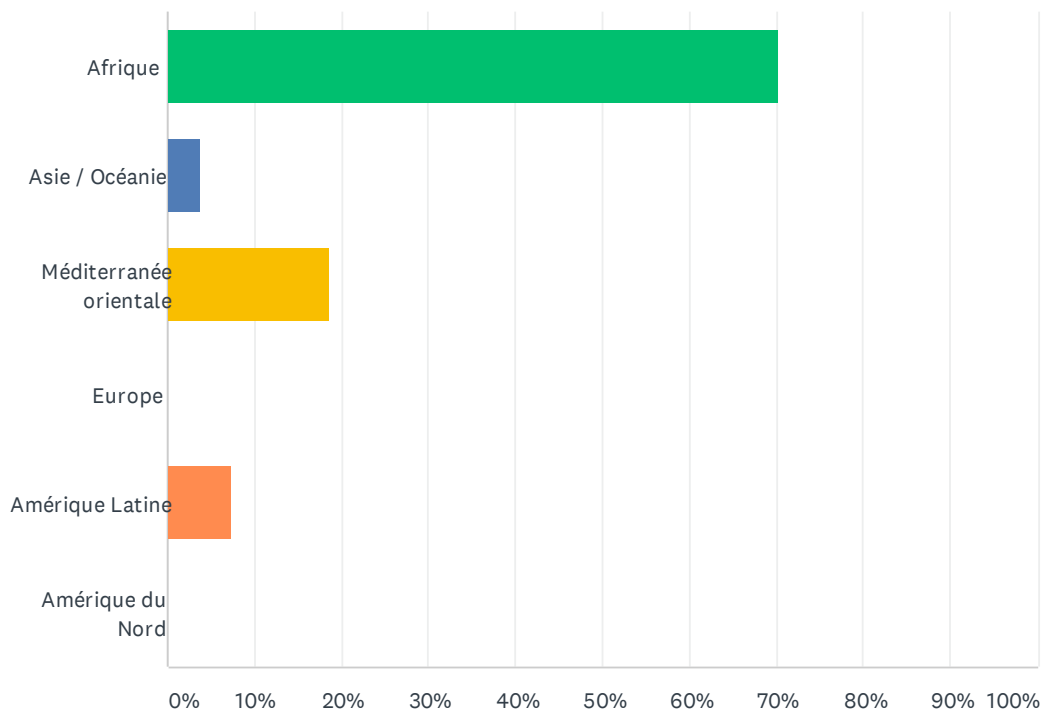
Answered: 25 Skipped: 3



ANSWER CHOICES	RESPONSES	
Under 30	20.00%	5
30 - 40	36.00%	9
40 - 50	20.00%	5
50 - 60	16.00%	4
Over 60	8.00%	2
TOTAL		25

Q9 Dans quel région travaillez vous actuellement?

Answered: 27 Skipped: 1



ANSWER CHOICES	RESPONSES	
Afrique	70.37%	19
Asie / Océanie	3.70%	1
Méditerranée orientale	18.52%	5
Europe	0.00%	0
Amérique Latine	7.41%	2
Amérique du Nord	0.00%	0
TOTAL		27