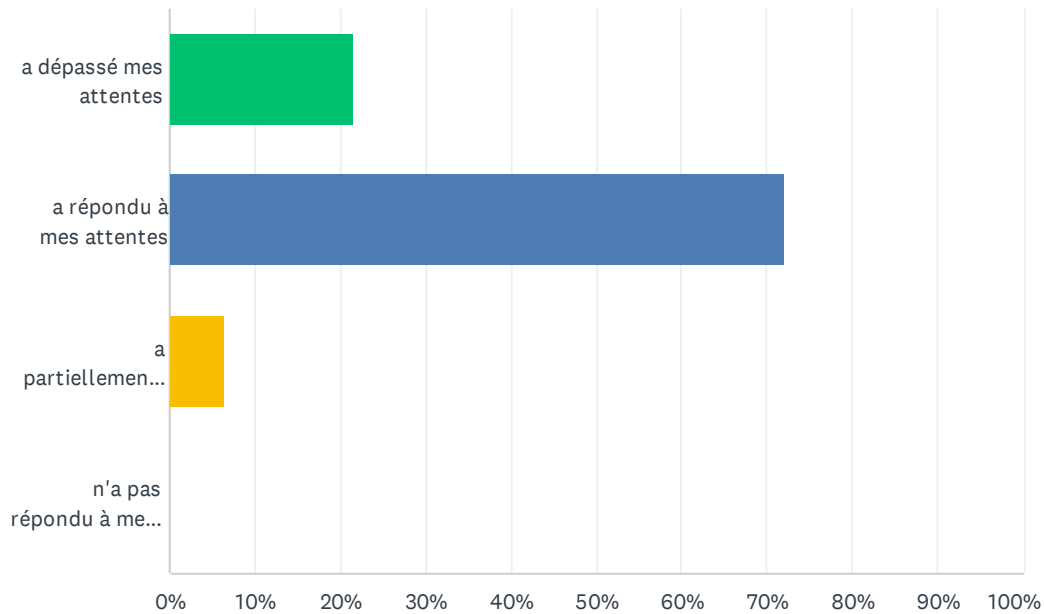


Q1 Cette formation a-t-elle répondu à vos attentes ?

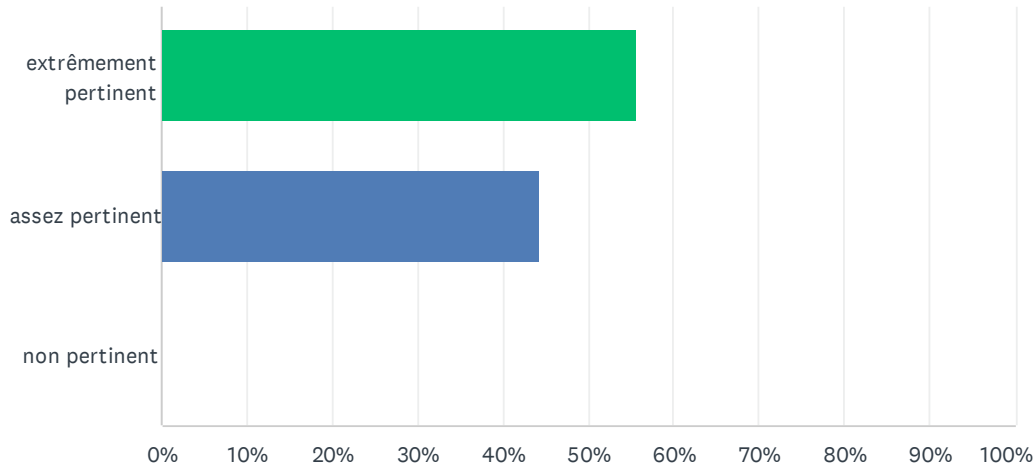
Answered: 79 Skipped: 0



| ANSWER CHOICES | RESPONSES | |
|--|-----------|----|
| a dépassé mes attentes | 21.52% | 17 |
| a répondu à mes attentes | 72.15% | 57 |
| a partiellement répondu à mes attentes | 6.33% | 5 |
| n'a pas répondu à mes attentes | 0.00% | 0 |
| TOTAL | | 79 |

Q2 Dans quelle mesure ce cours était-il pertinent pour vos activités professionnelles ?

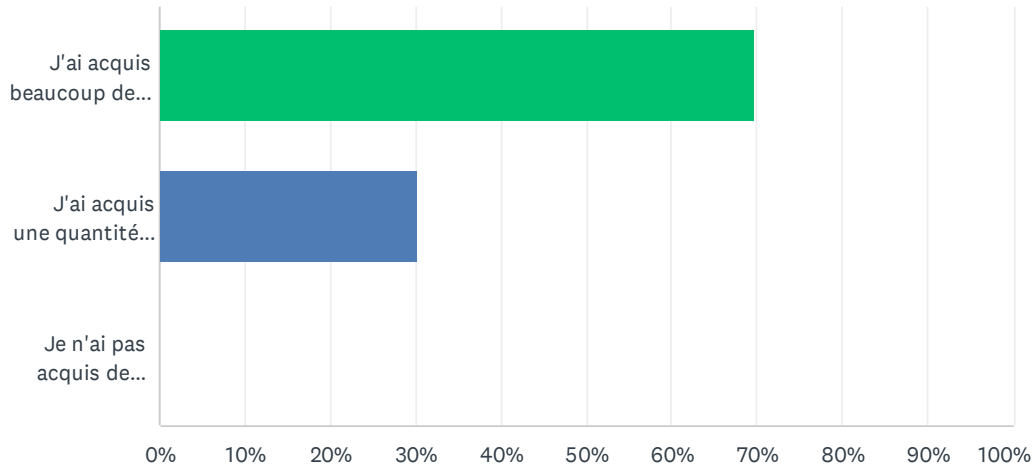
Answered: 79 Skipped: 0



| ANSWER CHOICES | RESPONSES | |
|-----------------------|-----------|-----------|
| extrêmement pertinent | 55.70% | 44 |
| assez pertinent | 44.30% | 35 |
| non pertinent | 0.00% | 0 |
| TOTAL | | 79 |

Q3 Avez-vous acquis de nouvelles connaissances en plus de vos connaissances antérieures ?

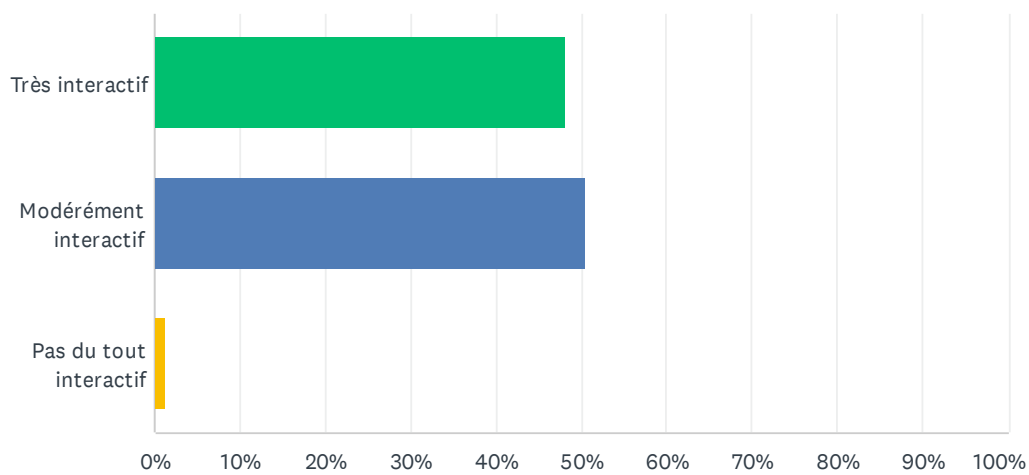
Answered: 79 Skipped: 0



| ANSWER CHOICES | RESPONSES | |
|---|-----------|-----------|
| J'ai acquis beaucoup de nouvelles connaissances | 69.62% | 55 |
| J'ai acquis une quantité modérée de nouvelles connaissances | 30.38% | 24 |
| Je n'ai pas acquis de nouvelles connaissances | 0.00% | 0 |
| TOTAL | | 79 |

Q4 Le cours éducatif était-il suffisamment interactif ?

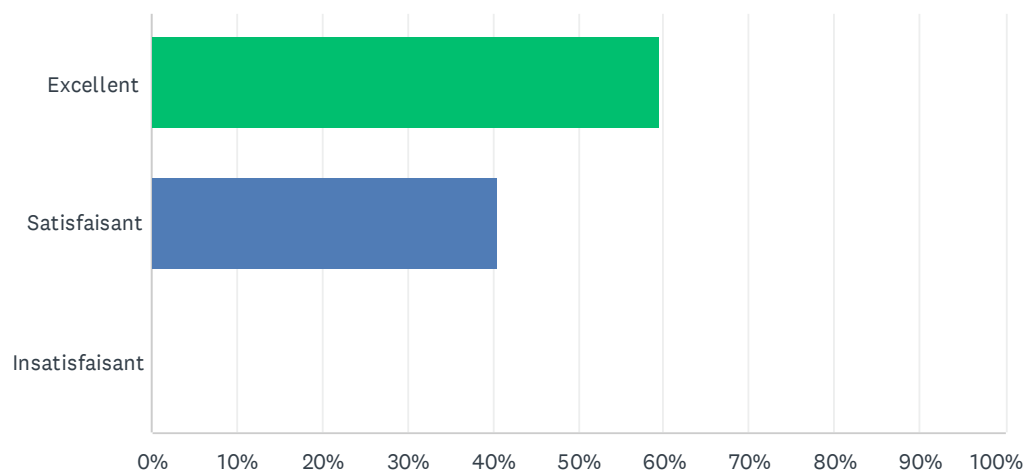
Answered: 79 Skipped: 0



| ANSWER CHOICES | RESPONSES | |
|------------------------|-----------|-----------|
| Très interactif | 48.10% | 38 |
| Modérément interactif | 50.63% | 40 |
| Pas du tout interactif | 1.27% | 1 |
| TOTAL | | 79 |

Q5 Comment évalueriez-vous le format / l'emplacement du cours ?

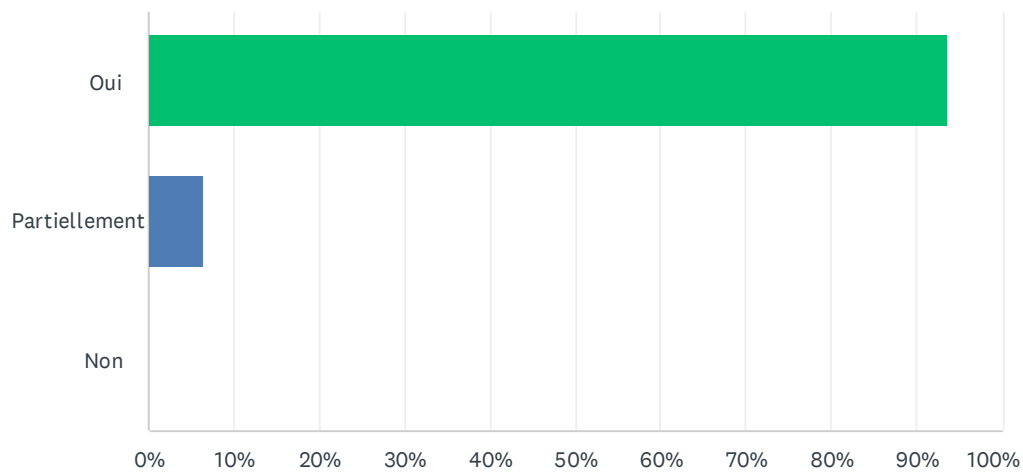
Answered: 79 Skipped: 0



| ANSWER CHOICES | RESPONSES | |
|----------------|-----------|-----------|
| Excellent | 59.49% | 47 |
| Satisfaisant | 40.51% | 32 |
| Insatisfaisant | 0.00% | 0 |
| TOTAL | | 79 |

Q6 Le contenu de l'activité éducative était-il en accord avec la publicité ?

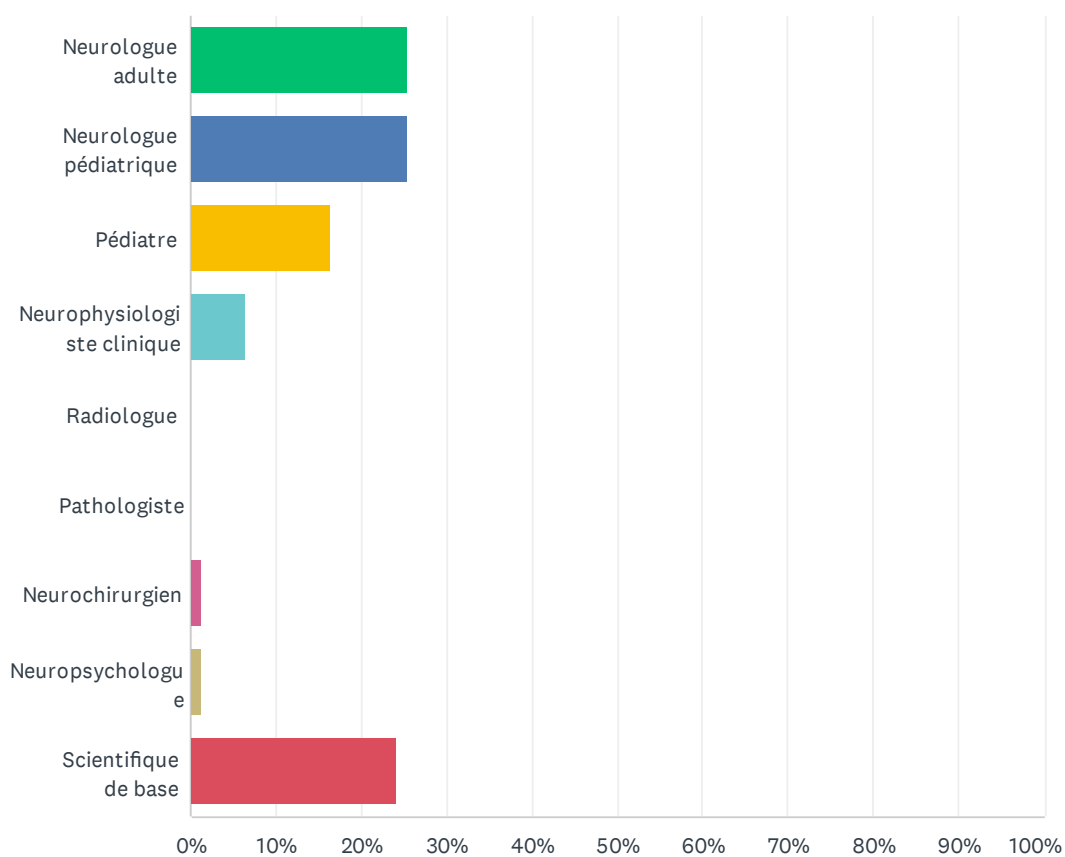
Answered: 79 Skipped: 0



| ANSWER CHOICES | RESPONSES | |
|----------------|-----------|-----------|
| Oui | 93.67% | 74 |
| Partiellement | 6.33% | 5 |
| Non | 0.00% | 0 |
| TOTAL | | 79 |

Q7 Dans quel domaine exercez-vous ?

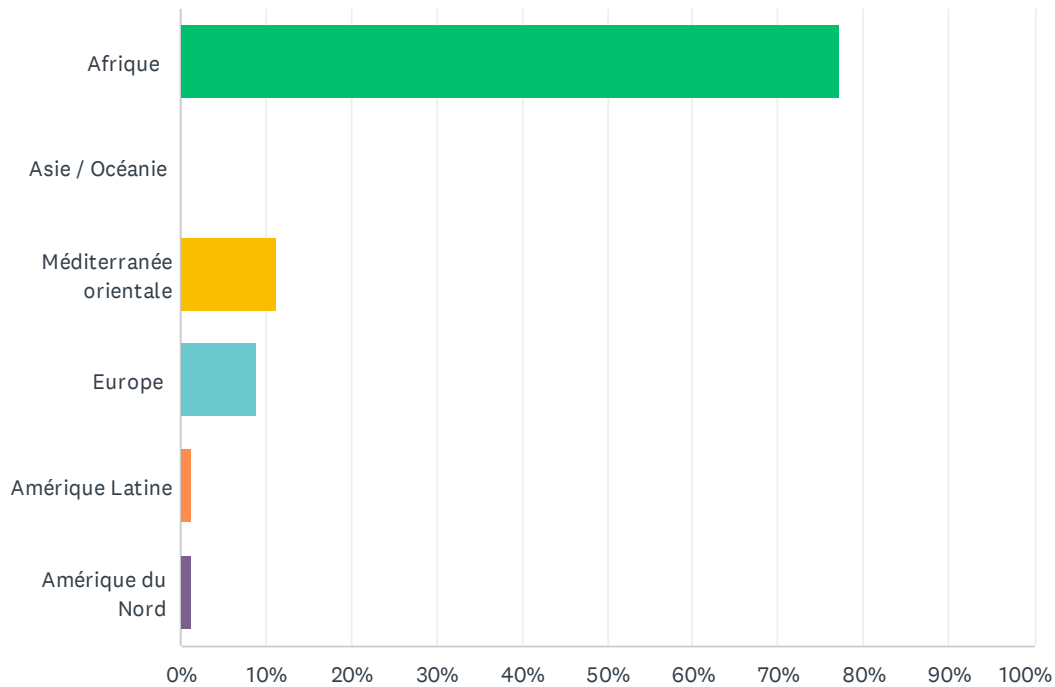
Answered: 79 Skipped: 0



| ANSWER CHOICES | RESPONSES | |
|-----------------------------|-----------|-----------|
| Neurologue adulte | 25.32% | 20 |
| Neurologue pédiatrique | 25.32% | 20 |
| Pédiatre | 16.46% | 13 |
| Neurophysiologiste clinique | 6.33% | 5 |
| Radiologue | 0.00% | 0 |
| Pathologiste | 0.00% | 0 |
| Neurochirurgien | 1.27% | 1 |
| Neuropsychologue | 1.27% | 1 |
| Scientifique de base | 24.05% | 19 |
| TOTAL | | 79 |

Q8 Dans quel région travaillez-vous actuellement ?

Answered: 79 Skipped: 0



| ANSWER CHOICES | RESPONSES | |
|------------------------|-----------|-----------|
| Afrique | 77.22% | 61 |
| Asie / Océanie | 0.00% | 0 |
| Méditerranée orientale | 11.39% | 9 |
| Europe | 8.86% | 7 |
| Amérique Latine | 1.27% | 1 |
| Amérique du Nord | 1.27% | 1 |
| TOTAL | | 79 |