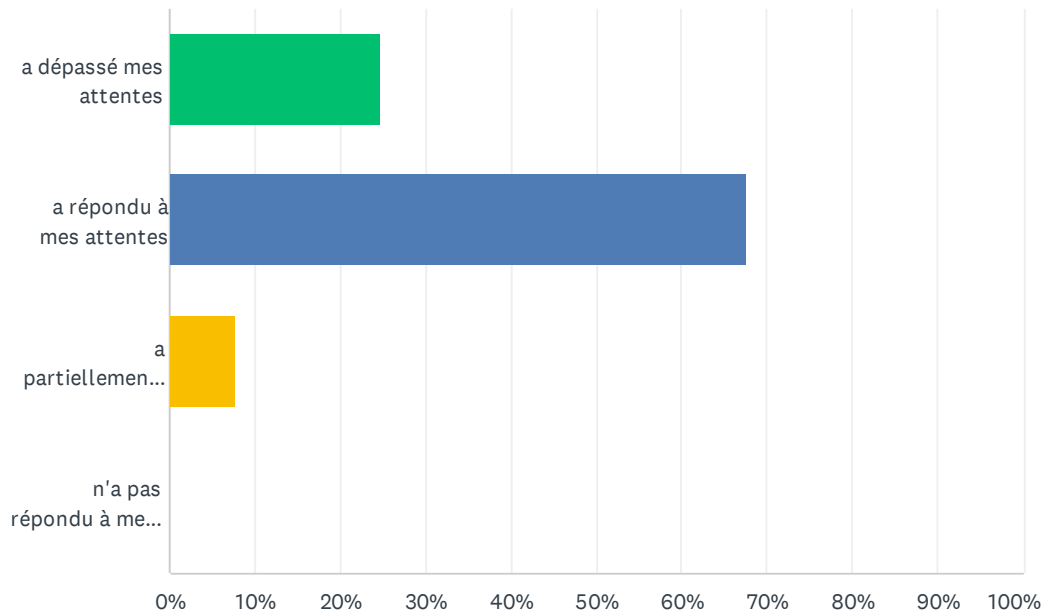


## Q1 Cette formation a-t-elle répondu à vos attentes ?

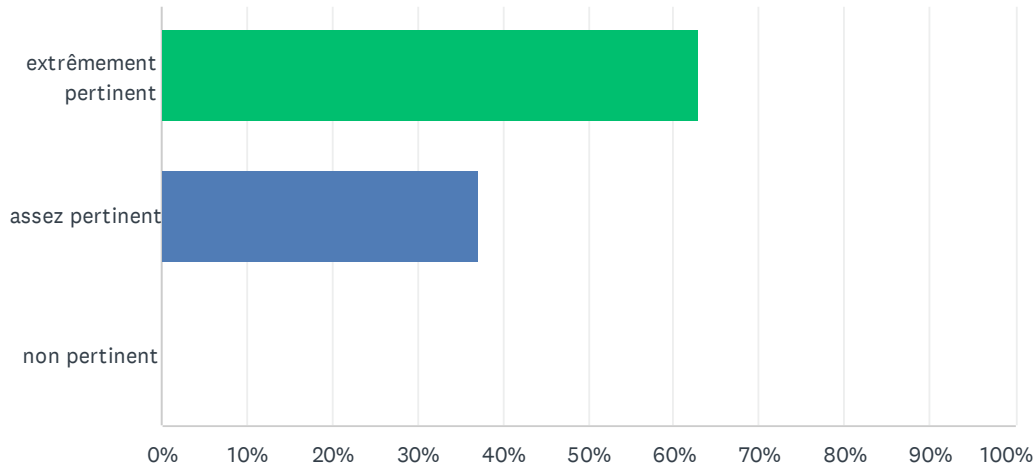
Answered: 105 Skipped: 0



ANSWER CHOICES	RESPONSES	
a dépassé mes attentes	24.76%	26
a répondu à mes attentes	67.62%	71
a partiellement répondu à mes attentes	7.62%	8
n'a pas répondu à mes attentes	0.00%	0
TOTAL		105

## Q2 Dans quelle mesure ce cours était-il pertinent pour vos activités professionnelles ?

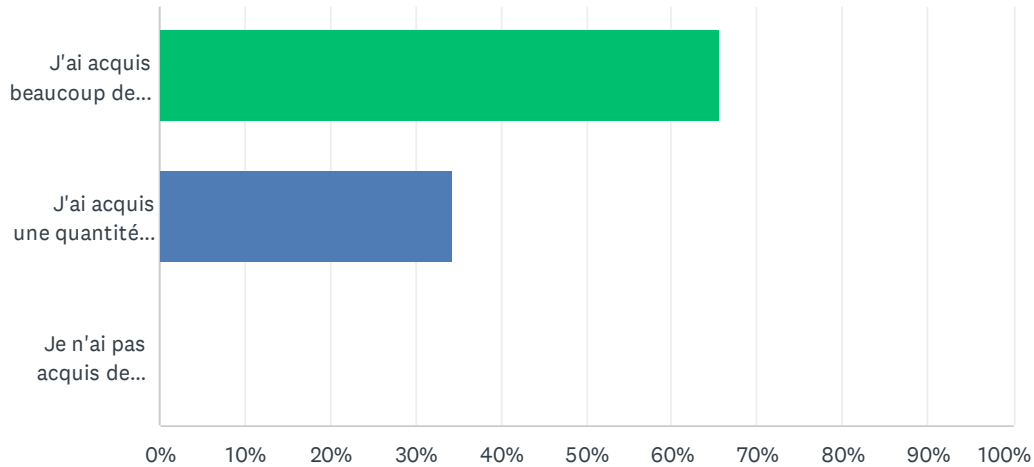
Answered: 105 Skipped: 0



ANSWER CHOICES	RESPONSES	
extrêmement pertinent	62.86%	66
assez pertinent	37.14%	39
non pertinent	0.00%	0
<b>TOTAL</b>		<b>105</b>

### Q3 Avez-vous acquis de nouvelles connaissances en plus de vos connaissances antérieures ?

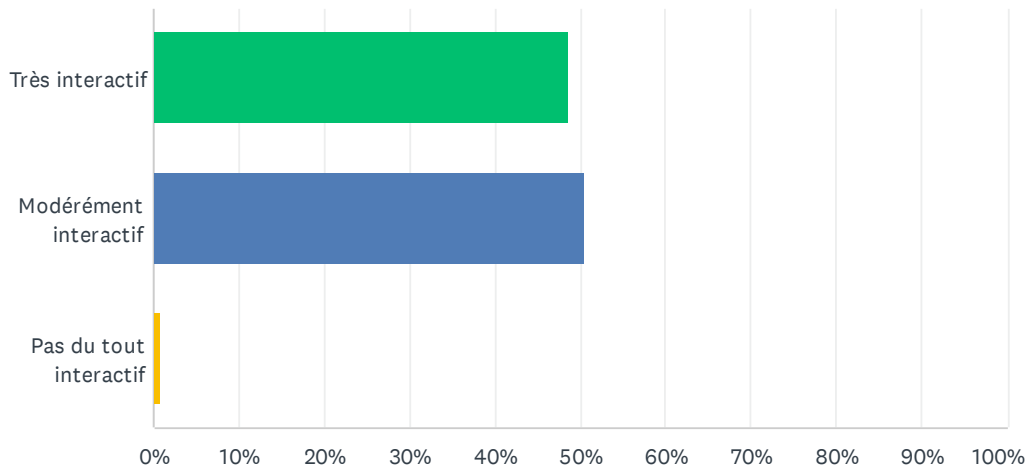
Answered: 105 Skipped: 0



ANSWER CHOICES	RESPONSES	
J'ai acquis beaucoup de nouvelles connaissances	65.71%	69
J'ai acquis une quantité modérée de nouvelles connaissances	34.29%	36
Je n'ai pas acquis de nouvelles connaissances	0.00%	0
TOTAL		105

## Q4 Le cours éducatif était-il suffisamment interactif ?

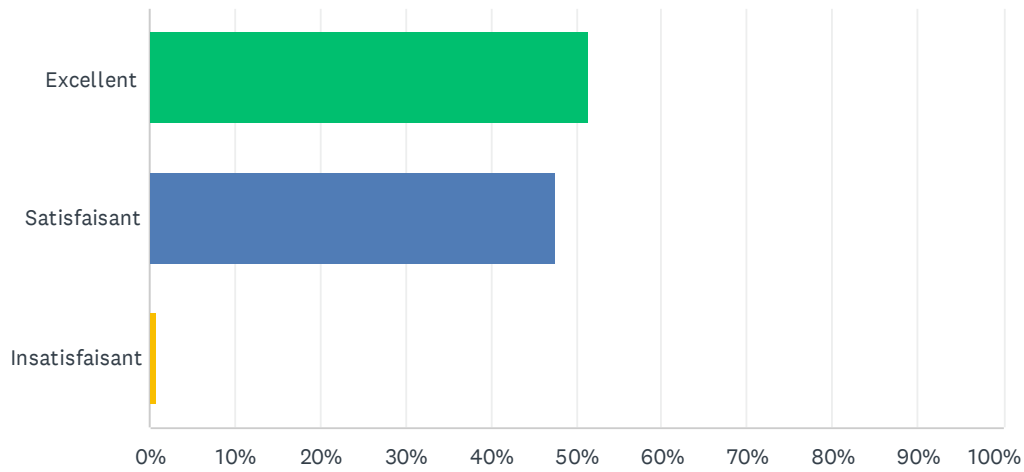
Answered: 105 Skipped: 0



ANSWER CHOICES	RESPONSES	
Très interactif	48.57%	51
Modérément interactif	50.48%	53
Pas du tout interactif	0.95%	1
TOTAL		105

## Q5 Comment évalueriez-vous le format / l'emplacement du cours ?

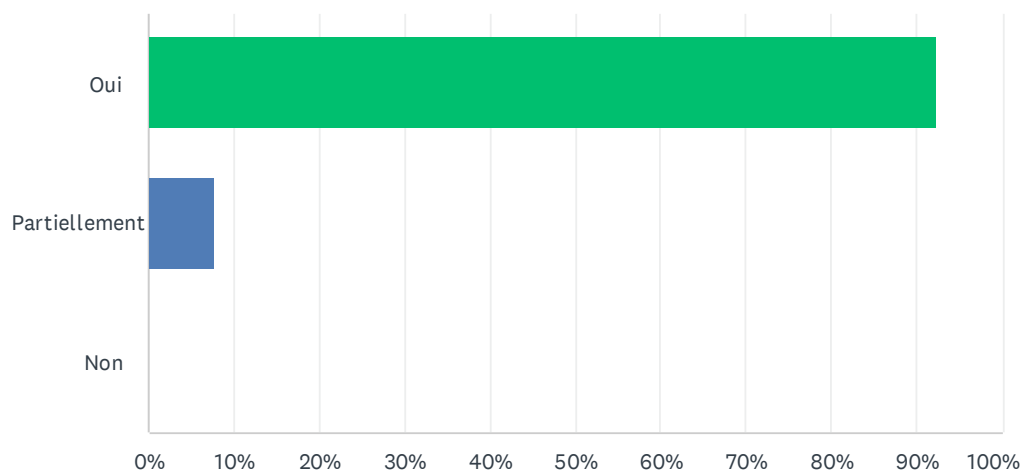
Answered: 105 Skipped: 0



ANSWER CHOICES	RESPONSES	
Excellent	51.43%	54
Satisfaisant	47.62%	50
Insatisfaisant	0.95%	1
<b>TOTAL</b>		<b>105</b>

## Q6 Le contenu de l'activité éducative était-il en accord avec la publicité ?

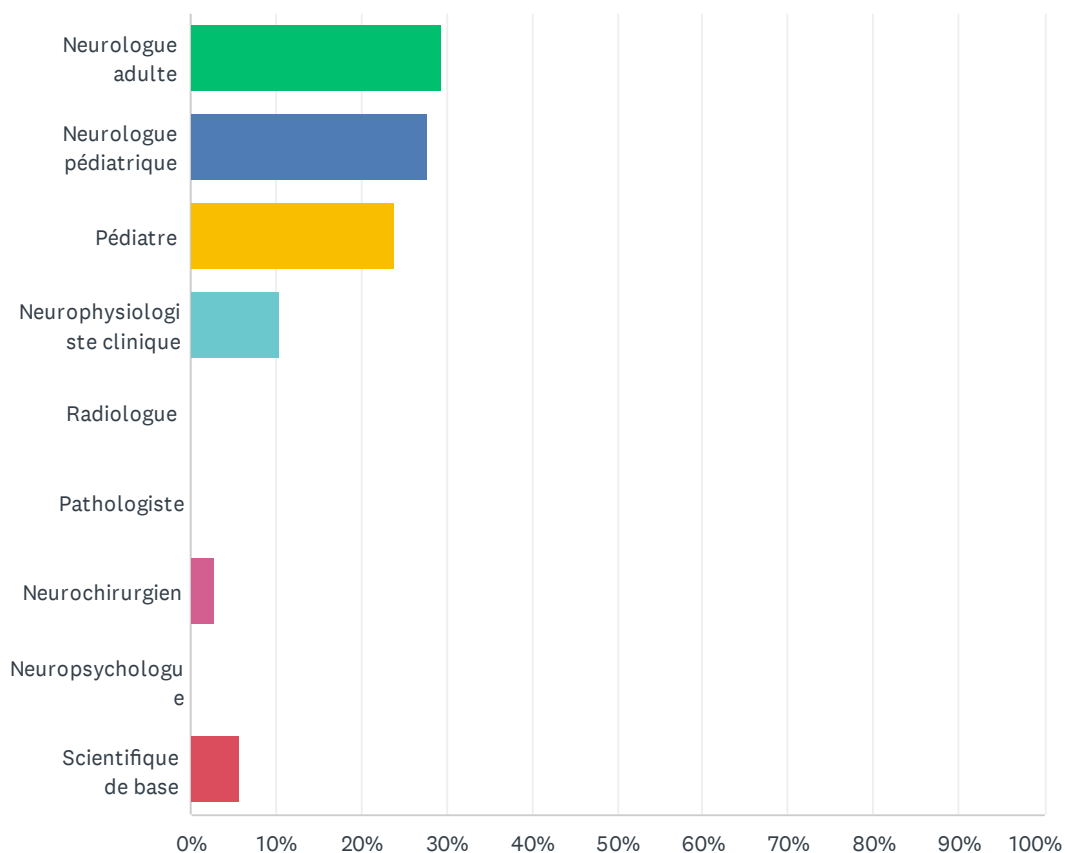
Answered: 105 Skipped: 0



ANSWER CHOICES	RESPONSES	
Oui	92.38%	97
Partiellement	7.62%	8
Non	0.00%	0
<b>TOTAL</b>		<b>105</b>

## Q7 Dans quel domaine exercez-vous ?

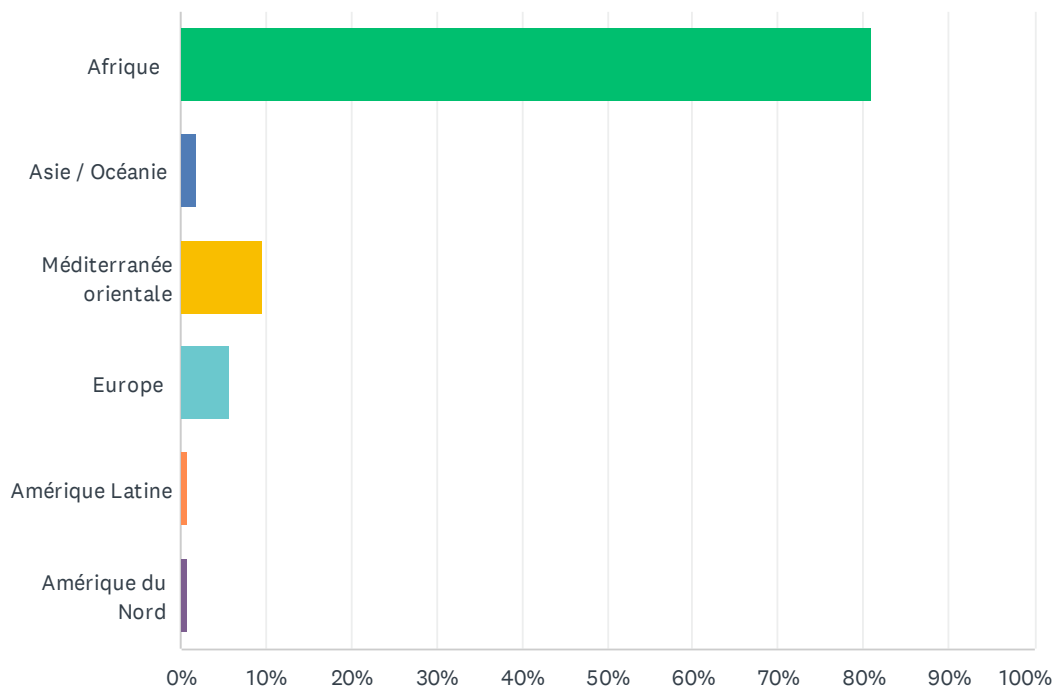
Answered: 105 Skipped: 0



ANSWER CHOICES	RESPONSES	
Neurologue adulte	29.52%	31
Neurologue pédiatrique	27.62%	29
Pédiatre	23.81%	25
Neurophysiologiste clinique	10.48%	11
Radiologue	0.00%	0
Pathologiste	0.00%	0
Neurochirurgien	2.86%	3
Neuropsychologue	0.00%	0
Scientifique de base	5.71%	6
<b>TOTAL</b>		<b>105</b>

## Q8 Dans quel région travaillez-vous actuellement ?

Answered: 105 Skipped: 0



ANSWER CHOICES	RESPONSES	
Afrique	80.95%	85
Asie / Océanie	1.90%	2
Méditerranée orientale	9.52%	10
Europe	5.71%	6
Amérique Latine	0.95%	1
Amérique du Nord	0.95%	1
<b>TOTAL</b>		<b>105</b>